

FRESHO

BLACK EDITION

2023

FRESKO

ist eine textile Wandbekleidung aus einem Stück – großflächige Wände mit stylischen Motiven oder Hintergründen zu gestalten liegt voll im Trend. Herkömmliche Tapeten-Bahnen-Ware, ist aufgrund der schwierigen Verarbeitung oft ein Hindernis. Fresko ist eine großformatige textile Wandbekleidung, die ohne Stöße auskommt.

Der Name Fresko (vom italienischen a fresco) heißt übersetzt „ins Frische“ und so ähnlich wie Michelangelo die Deckenfresken in der sixtinischen Kapelle in Rom in den frischen Putz gemalt hat, funktioniert Fresko – nur dass das „Gemälde“ eine digitale bedruckte Textilie ist, und das „Frische“ der zähflüssige Kleister ist, der komplett transparent aufrocknet.

VORTEILE GEGENÜBER HANDELSÜBLICHEN TAPETEN

GANZE WAND AUS EINEM STÜCK

Das maximale stoßfrei Format bei Fresko beträgt 3 x 15 m. Dies ermöglichte eine schnelle und einfache Montage, da man nicht wie bei herkömmlichen Tapeten Stoß an Stoß arbeiten muss.

KEIN PAPIER

Fresko besteht aus einer verwebten Kunstfaser-Textilie – es ist keine Papiertapete und daher unempfindlich gegen Feuchtigkeit und es lässt sich nicht zerreißen.

FARBPIGMENTE IM MATERIAL

Die Motive werden nicht aufgedruckt, sondern direkt in die textile Faser eingebrannt. Ein oberflächliches Abreiben der Farben durch z.B. Sessellehnen ist nicht möglich.

WIEDERVERWENDBARKEIT

Die gesamte Fresko Textilie kann ohne Probleme wieder von der Wand abgezogen werden (anfeuchten erleichtert diesen Arbeitsschritt). Da die Textilie fast nicht reißen kann und feuchtigkeitsunempfindlich ist, kann Fresko ggf. sogar gewaschen werden.

PRODUKTEIGENSCHAFTEN

- Brandverhalten: Baustoffklasse B1 schwerentflammbar nach DIN 4102
- extrem langlebig und feuchteresistent
- resistent gegen Schimmelpilz- und Ungezieferbefall

BESTELLUNG

Motiv auswählen und gewünschte Größe angeben, Motive spiegeln, Ausschnitte und Farben verändern, usw. ist möglich. Bei beigeestellten Fotos auf die entsprechende Auflösung achten. Wir empfehlen die Maße rundherum um 5 cm größer zu bestellen.

MOTIVE

Es gibt eine große Auswahl an Motiven und Hintergründen.

Man kann aber auch sein eigenes Bild beistellen.

Wir haben aber auch eine Vielzahl von eigenen Grafikern und Künstlern, wo wir projektbezogene Sonderlösungen für Gewerbe und Hotellerie umsetzen.

MONTAGE

UNTERGRUND

Der Untergrund muss glatt, sauber, trocken sowie gleichmäßig saug- und tragfähig sein.

ANSETZEN

Gesamten Inhalt in die angegebene Wassermenge zügig in kaltes Wasser einrühren.

Nach 2 – 3 Minuten nochmals umrühren.

Den Fresko-Kleister nach 15 Minuten erneut kräftig durchrühren – der Kleber ist nun gebrauchsfertig.

VERARBEITUNG

Gesamte Wand mit Malerpinsel oder Roller vorkleistern - dadurch wird die Saugfähigkeit des Untergrundes gleichmäßiger. Danach erneut von vorne beginnen und den Fresko-Kleister sehr satt auftragen.

Nun das Fresko – Gewebe in den Kleber einarbeiten. Der Kleister soll das textile Gewebe richtig umschließen und wird zusätzlich auch von vorne zur Versiegelung über das Freskomotiv aufgebracht. Solange der Kleister nicht getrocknet ist, lässt sich das textile Gewebe sehr leicht korrigieren und eventuelle Lufteinschlüsse ausstreichen.

Das komplett mit Kleister durchnässte Fresko trocknet nach einigen Stunden rückstandlos auf und es entsteht eine samtig matte textile Oberfläche.

WWW.FRESKO-WANDBEKLEIDUNG.AT

Besuche den Fresko Webshop und wähle aus einer Vielzahl von aktuellen Trend-Motiven.

Auch ein eigenes Foto kann mithilfe des Online-Konfigurators als Motiv verwendet werden.

Einfach Bild hochladen, bearbeiten und bestellen - FERTIG.

Verarbeitungsvideo





AM-110-216

LUNA



AM-110-217



AM-110-218



BG-100-043

CRUMBLED



BG-100-044



BG-100-042



LM-111-074

BACKGROUNDS

by MARLO



LM-111-193



LM-111-204



AM-110-207

REINA



AM-110-205



AM-110-206



LM-111-198

STYLE FLOWERS

by MARLO



LM-111-197



AM-110-208

CONCRETE BAMBOO



AM-110-209



AM-110-210

ART FLOWERS

by MARLO



LM-111-209



LM-111-206




LM-111-210



LM-111-200

FRACTURE

by MARLO



LM-111-201

TREES

by MARLO



LM-111-191



LM-111-202



AM-110-230

FLAMINGO



AM-110-213



AM-110-211



AM-110-212

LEAVES, FLOWERS AND TREES



AM-110-181



BG-100-017



AM-110-131



AM-110-111

JENKINS



AM-110-110



AM-110-042

BLUMENWIESE



AM-110-035



AM-110-033



AM-110-034

MANDALA



AM-110-018



AM-110-019



AM-110-020



LM-111-054

AQUARELL BLUMEN

by MARLO



LM-111-025



LM-111-080



LM-111-213

MOUNTAINS

by MARLO



LM-111-211



LM-111-214



AM-110-176

MEGATREE



AM-110-148



AM-110-175



LM-111-196

BIG LEAVES

by MARLO



LM-111-194

PFAU



AM-110-220



AM-110-229



AM-110-219



AM-110-188

CONCRETE NATURE



AM-110-010



AM-110-119



AM-110-200

WELTKARTE



AM-110-191



AM-110-037



AM-110-128

HOPE



AM-110-214



AM-110-215



AM-110-226

HUMANS & FLOWERS



AM-110-221



AM-110-222



AM-110-224

STORCH



AM-110-223



AM-110-225

SIMPLE BACKGROUNDS



BG-100-014



BG-100-013



BG-100-012

THE ZEB & THE WOMAN



AM-110-228



AM-110-227



AM-110-202

UNIQUE FISH



AM-110-201



AM-110-045

OPER



AM-110-044



AM-110-113



AM-110-132

HANGING FLOWERS



AM-110-133



AM-110-134



H-130400

TROPICAL



H-130447



H-130377



BG-100-045

IMPULS






BG-100-046

INSPIRATIONEN



**FOLGE UNS FÜR
NEUE IMPULSE**

-  @fresko_wandbekleidung
-  @freskowandbekleidung
-  @freskowandbekleidung

FRESKO by  **ben elmecker**

ben elmecker gmbh - Benedikt Elmecker | 4261 Rainbach, Freistädter Strasse 1
07949 / 20 193 | office@benelmecker.at | www.fresko-wandbekleidung.at